



ПРОГРАММНОЕ ОБЕСПЕЧЕНИЕ
для автоматизации бухгалтерского учета в органах государственной власти и
местного самоуправления, государственных (муниципальных) учреждений,
централизованных бухгалтерий

«ПУЛЬС. Бухгалтерский учет исполнения сметы»

свидетельство об официальной регистрации программы ЭВМ
№ 2019610248 от 09.01.19.

ИНСТРУКЦИЯ ПО УСТАНОВКЕ

1. СИСТЕМНЫЕ ТРЕБОВАНИЯ

Операционная система Windows XP/7/8/8.1/10.11/Server.

Минимальные требования:

Процессор 1.5 ГГц, оперативная память 1 Гб, не менее 300 Мб свободного места на жестком диске, сетевой адаптер 100 Мб для работы по локальной сети.

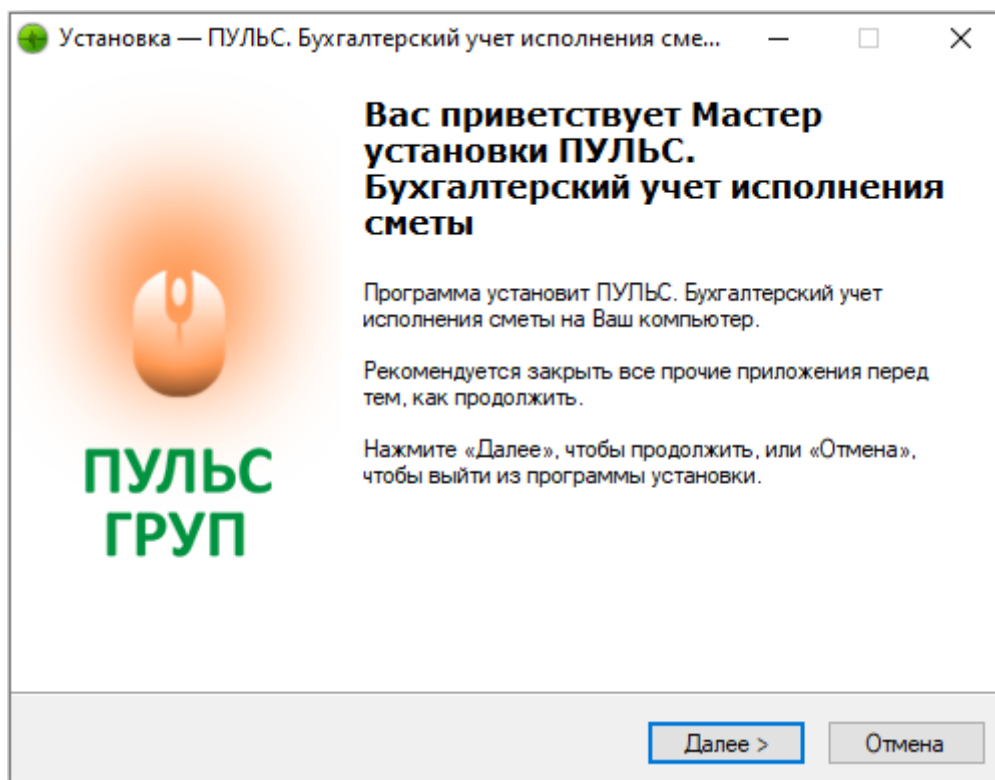
Рекомендуемые требования:

Процессор 2.5 ГГц, оперативная память 4 Гб, 2 Гб свободного места на жестком диске, сетевой адаптер 100 Мб для работы по локальной сети.

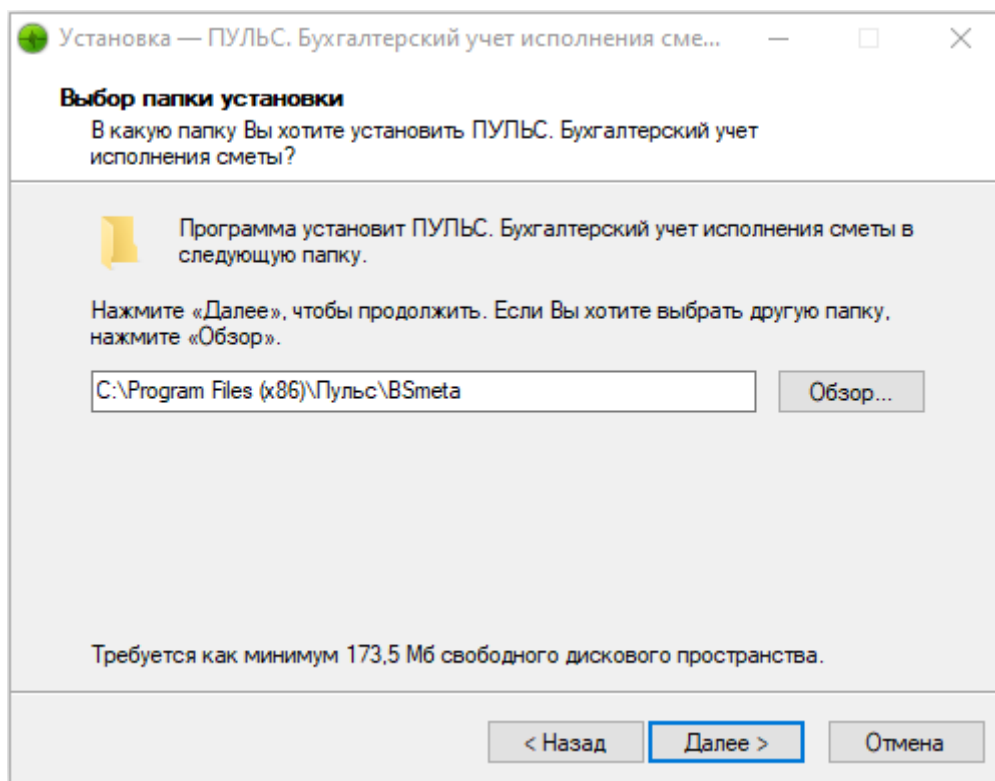
Следует отметить, что требования к объёму свободного места на жестком диске могут увеличиваться по мере роста количества хранимой в базе данных информации.

2. ПОРЯДОК УСТАНОВКИ

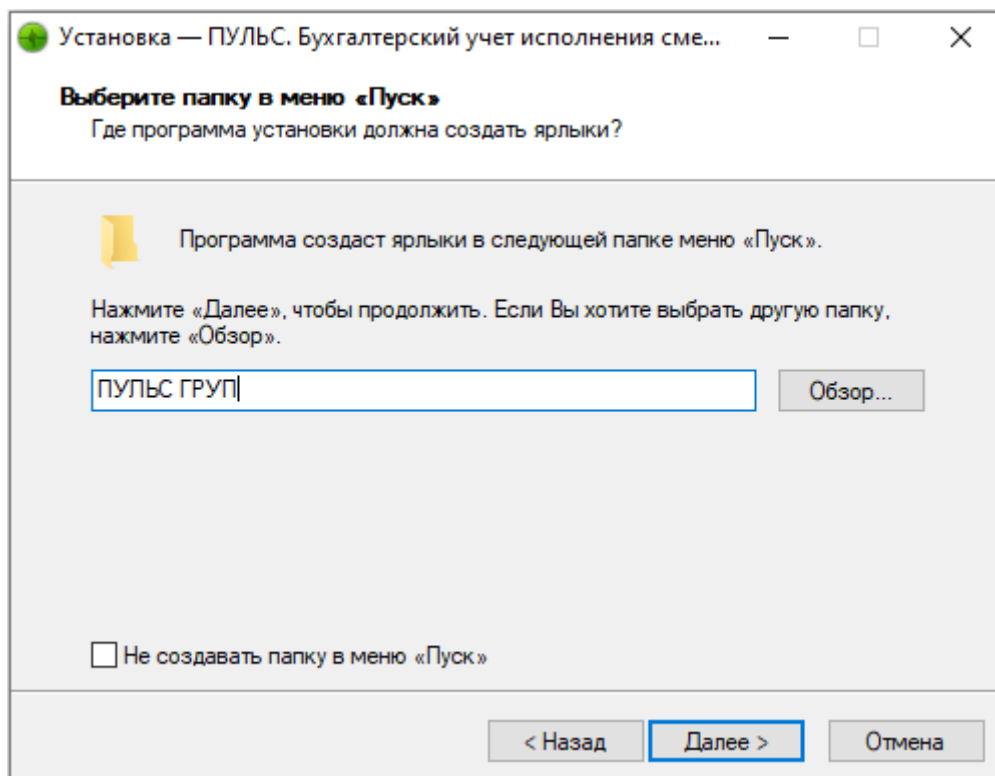
2.1. Запустите файл установки setup_BSmeta.exe:



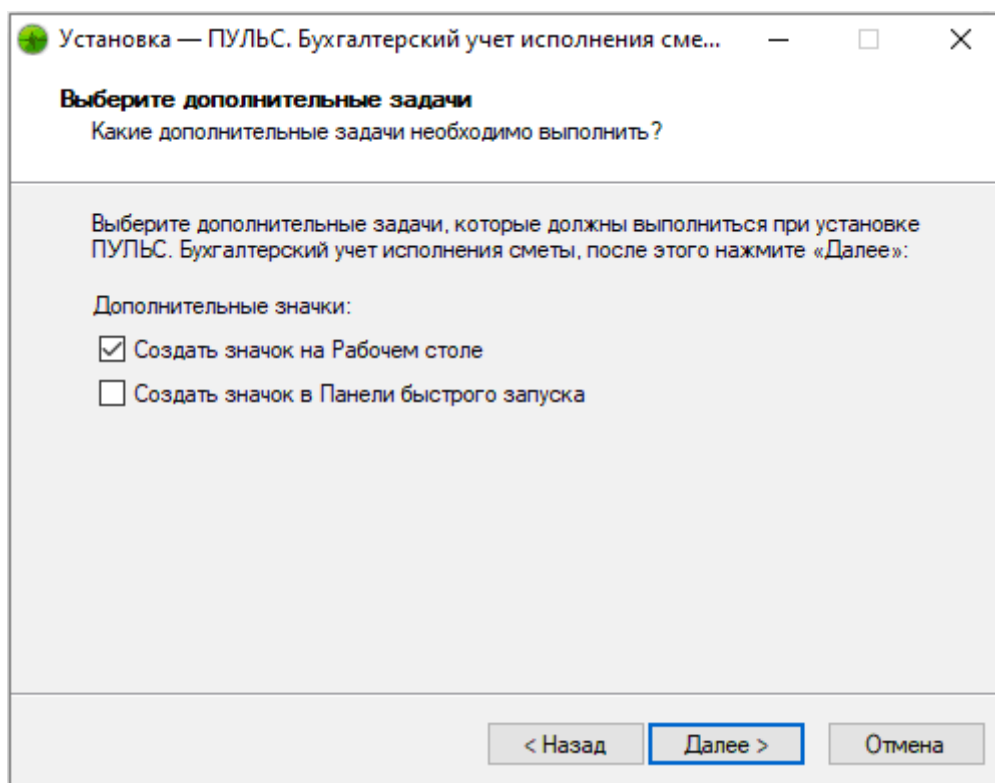
2.2. В следующем окне выберите папку для установки и нажмите «Далее»:



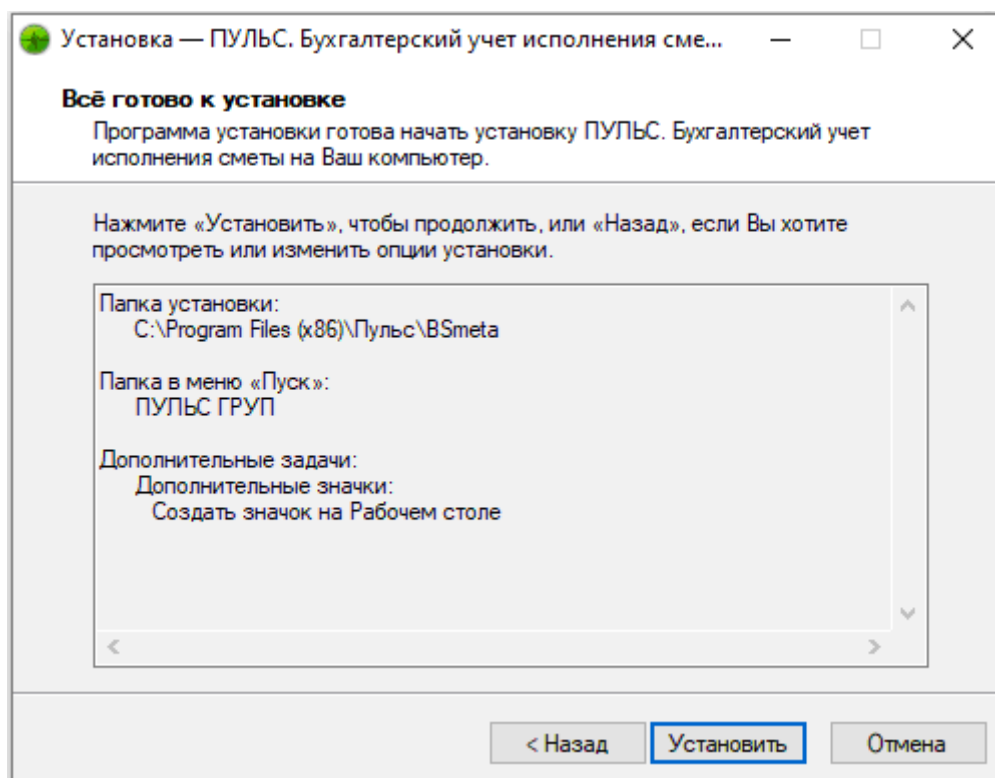
2.3. В следующем окне выберите название папки в меню «Пуск» и нажмите «Далее»:



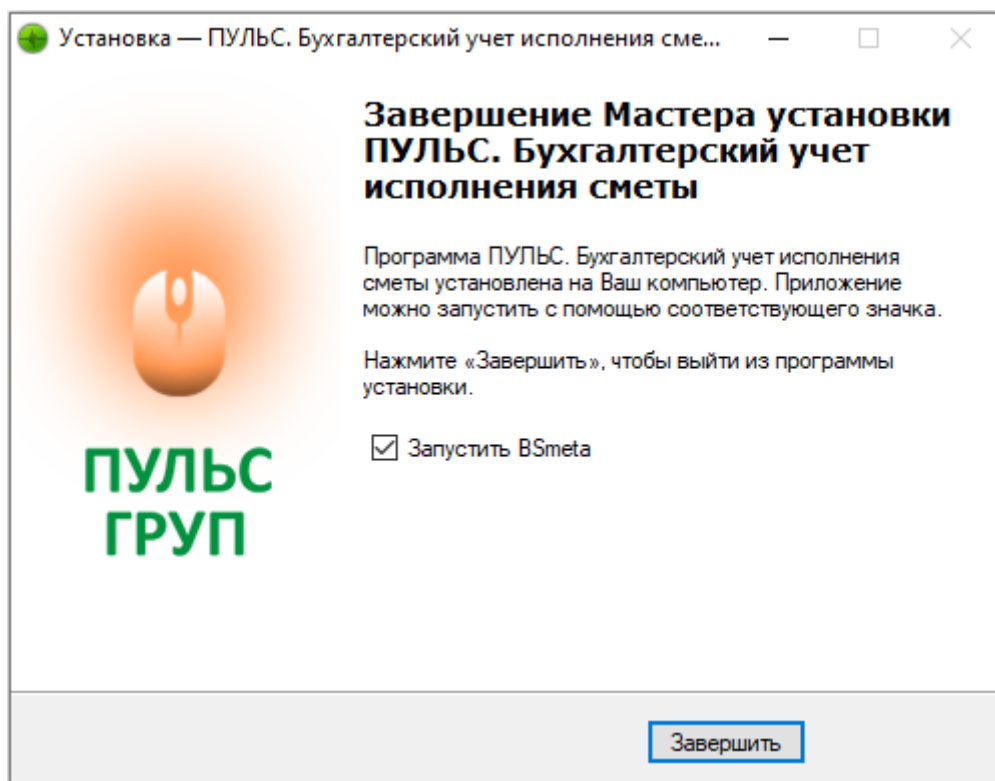
2.4. В следующем окне выберите, где создать дополнительные ярлыки и нажмите «Далее»:




2.5. В следующем окне проверьте правильность выбранных данных и нажмите «Установить»:



2.6. По окончании установки нажмите «Завершить»:



2.7. При первом запуске нажмите кнопку . При этом установиться чистая база данных локально в каталог Dat:

